

HOTĂRÂRE

privind aprobarea contului de execuție al bugetului local pentru anul 2020
și a situațiilor financiare anuale pentru anul 2020

Consiliul Local al comunei Bărbulețu, județul Dâmbovița, întrunit în ședința ordinară din 27 mai 2021, având în vedere:

- prevederile art.57 alin.(1) și alin.(4) din Legea nr.273/2006 privind finanțele publice locale, cu modificările și completările ulterioare;
- prevederile art.129 alin.(2) lit.b) și alin.(4) lit.a) din O.U.G. nr.57/2019 privind Codul administrativ, cu modificările și completările ulterioare;
- referatul de aprobare nr.2841 din 27.04.2021 întocmit de primarul comunei Bărbulețu;
- proiectul de hotărâre inițiat de primarul comunei și înregistrat cu nr.2842 din 27.04.2021, adus la cunoștința publică prin afișare la sediu conform Procesului verbal de afișare nr.2843 din 27.04.2021;
- raportul de specialitate nr.3046 din 10.05.2021 întocmit de consilierul cu atribuții de contabil din cadrul aparatului de specialitate al primarului comunei;
- avizele consultative nr.3289, nr.3292 și nr.3295 din 14.05.2021, întocmite de comisiile de specialitate din cadrul consiliului local;

În temeiul art.133 alin.(1), art.139 alin.(3) lit.a) și art.196 alin.(1) lit.a) din O.U.G. nr.57/2019 privind Codul administrativ, adoptă prezenta

HOTĂRÂRE:

Art.1 Se aprobă contul de execuție al bugetului local pe anul 2020, astfel:

- contul de execuție al bugetului local – venituri la 31.12.2020 – conform Anexei nr.1 ce face parte integrantă din prezenta hotărâre;
- contul de execuție al bugetului local – cheltuieli la 31.12.2020 – conform Anexei nr.2 ce face parte integrantă din prezenta hotărâre.

Art.2 Se aprobă situațiile financiare anuale pentru anul 2020, conform anexelor nr.3 - nr.11 ce fac parte integrantă din prezenta hotărâre, după cum urmează:

- Bilanț la data de 31.12.2020–Anexa nr.3;
- Contul de rezultat patrimonial la data de 31.12.2020–Anexa nr.4;
- Situația fluxurilor de trezorerie la data de 31.12.2020- Anexa nr.5;
- Situația activelor și datoriilor instituțiilor publice din administrația locală la data de 31.12.2020 – Anexa nr.6;
- Plăți restante la data de 31.12.2020 – Anexa nr.7;
- Veniturile și cheltuielile bugetelor locale pe unități administrativ teritoriale la data de 31.12.2020–Anexa nr.8;
- Situația modificărilor în structura activelor nete/capitalurilor la data de 31.12.2020-Anexa nr.9;
- Situația activelor fixe amortizabile la data de 31.12.2020 – Anexa nr.10;
- Situația activelor fixe neamortizabile la data de 31.12.2020 – Anexa nr.11.

Art.3 Cu ducerea la îndeplinire a prezentei hotărâri de obligă primarul comunei și contabilul din aparatul de specialitate al primarului. Cu comunicarea prezentei către părțile interesate se obligă secretarul general al comunei.

PREȘEDINTE DE ȘEDINȚĂ,

Consilier local: Istrate Florin




Avizat de legalitate,
SECRETAR GENERAL,
jr. Tănase Violeta



Capi-Sub- Pa- Gru- Ar- Al- tol capi- ra- pa / ti- tot grafTitlu col at	A		Denumire indicator	Prevederi bugetare initiale	Prevederi bugetare definitive	Drepturi constatate		Incasari realizate	Stingeri pe alte cai decat incasari	Drepturi constatate de incasat
	1	2				Total, din care:	din anii precedenti			
			B							
1102 06			comuncelor, oraselor, municipiilor, sectoarelor si Municipiului Bucuresti	769.500	883.500	783.500		783.500		
			Stane delacate din taxa pe valoarea adaugata pentru echilibrarea bugetelor locale	1.090.000	2.281.440	2.281.440		2.281.440		
1602			TAXE PE UTILIZAREA BUNURILOR, AUTORIZAREA UTILIZARII BUNURILOR SAU PE DESFASURAREA DE ACTIVITATI TAXE PE UTILIZAREA BUNURILOR, AUTORIZAREA UTILIZARII BUNURILOR	124.000	152.000	313.532	128.107	185.425		176.049
			SAU PE DESFASURAREA DE ACTIVITATI TAXE PE UTILIZAREA BUNURILOR, AUTORIZAREA UTILIZARII BUNURILOR	123.000	151.000	311.460	128.107	185.353		175.973
1602 02	01		Impozit pe mijloacele de transport Impozit pe mijloacele de transport deținute de persoane fizice (*)	99.000	102.000	210.950	70.417	131.533		125.055
			Impozit pe mijloace de transport deținute persoane juridice (*)	26.000	49.000	102.510	48.690	53.820		50.922
1602 03			Taxe si taxe pentru eliberarea de licente si autorizati de functionare	1.000	1.000	72		72		
2900	02		C. VENITURI NEFISCALE	129.000	129.000	530.339	414.078	135.261		102.972
3000	02		C1. VENITURI DIN PROPRIETATE: VENITURI DIN PROPRIETATE	21.000	21.000	21.567	6.254	15.313		14.026
3002			VENITURI DIN PROPRIETATE Venituri din concesiuni si inchirieri Alte venituri din concesiuni si	21.000	21.000	21.567	6.254	15.313		14.026
	05			21.000	21.000	14.026		14.026		4.026

Capi- tot	Sub- capit- ol	Pa- ra- gra- ful	Gr- upa / titlu- lul	Al- re- col	Denumire indicator	Prevederi bugetare initiale	Prevederi bugetare definitive	Drepturi constatate			Incasari realizate	Singeri pe alte cai decat incasari	Drepturi constatate de incasat
								Total. din care:	din anii precedenti	din anul curent			
A					B	I	2	3=4+5	4	5	6	7	8=3-6-7
4100	02				IV - SUBVENTII	65.000	2.374.000	2.376.585		2.376.585	2.376.585		
4200	02				SUBVENTII DE LA ALTE NIVELE ALE ADMINISTRATIEI PUBLICE	65.000	2.374.000	2.376.585		2.376.585	2.376.585		
4202					SUBVENTII DE LA BUGETUL DE STAT	65.000	2.364.000	2.366.252		2.366.252	2.366.252		
	34				Subventii pentru acordarea ajutoanelor pentru incalzirea locuintei cu lemne, carbuni, combustibili petrolieri	1.000	15.000	14.652		14.652	14.652		
4202	41				Subventii de la bugetul de stat pentru finantarea serviciilor	64.000	69.000	67.400		67.400	67.400		
4202	65				Finantarea Programului National de Dezvoltare Locala		2.279.000	2.278.200		2.278.200	2.278.200		
4302					SUBVENTII DE LA ALTE ADMINISTRATII SUBVENTII DE LA ALTE ADMINISTRATII		11.000	10.333		10.333	10.333		
	34				Suma alocate din bugetul ANCPJ pentru finantarea lucrarilor de inregistrare sistemica din cadrul Programului national de cadastru si carte funciara		11.000	10.333		10.333	10.333		



Reada

ANEXA NR. 2 LA HCL NR. 25/27.05.2024

JUDETUL IASI

CONTUL DE EXECUTIE AL BUGETULUI LOCAL - CHELTUIELI
31.12.2020

Pag. 1 - lei-

Capi- tol	Sub- total	Pa- ra- graf	Gr- pa / Titlu	Ar- ti- col	Al- te	Denumire indicator	Credite de angajament			Credite bugetare		Angajamente legale	Plati efectuate	Angajamente legale de platit	Cheltuieli efective	
							initiale	definitive	1	2	3					4
							B									
							A									
5002						TOTAL CHELTUIELI										
5100						TOTAL CHELTUIELI	3.235.500	6.675.940	6.667.405	6.667.405	2.241.508	2.234.176	2.234.176	41.846	4.202.007	
5102	02					Partea LA SERVICII PUBLICE- GENERALE AUTORITATI PUBLICE SI ACTIUNI EXTERNE AUTORITATI PUBLICE SI ACTIUNI EXTERNE	1.772.000	2.227.870	2.219.098	2.219.098	2.219.098	2.211.871	7.224	3.427.468		
	01					Authoritati executive si legislative Authoritati executive	1.772.000	2.227.870	2.219.098	2.219.098	2.219.098	2.211.871	7.224	3.427.468		
					03	Authoritati executive	1.772.000	2.227.870	2.219.098	2.219.098	2.219.098	2.211.871	7.224	3.427.468		
5402						ALTE SERVICII PUBLICE GENERALE	30.000	22.500	22.500	22.500	22.500	22.262	238	20.923		
	50					ALTE SERVICII PUBLICE GENERALE	30.000	22.500	22.500	22.500	22.500	22.262	238	20.923		
						Alte servicii publice generale	1.177.500	1.562.500	1.562.500	1.562.500	1.562.500	1.529.841	52.659	1.347.420		
6500	02					Partea B-a CHELTUIELI SOCIALE-CULTURALE										
6502						INVATAMANT	126.500	140.500	140.500	140.500	140.500	135.154	5.146	118.784		
	04					Invatamant secundar	126.500	140.500	140.500	140.500	140.500	135.154	5.146	118.784		
	50				01	Invatamant secundar interior	126.500	140.500	140.500	140.500	140.500	135.154	5.146	118.784		
						Alte cheltuieli in domeniul invatamantului	1.500	1.500	1.500	1.500	1.500	1.500	1.500	1.500		
6602						SANATALE	64.000	69.000	69.000	69.000	69.000	68.482	518	66.564		
	50				50	SANATALE	64.000	69.000	69.000	69.000	69.000	68.482	518	66.564		
						Alte cheltuieli in domeniul sanatatii si actiuni sanitare	64.000	69.000	69.000	69.000	69.000	68.482	518	66.564		
6702						CULTURA, RECREERE SI RELIGIE	94.000	193.000	193.000	193.000	193.000	188.986	4.014	48.260		
	03					CULTURA, RECREERE SI RELIGIE	94.000	193.000	193.000	193.000	193.000	188.986	4.014	48.260		
						Servicii culturale	52.000	52.000	52.000	52.000	52.000	48.051	3.919	48.260		

Capi- tol	Sub- capit- ol	Pa- ra- gra- ful	Ar- ti- col	Ali- me- nt	Denumire indicator	Credite de angajament		Credite bugetare			Angajamente legale	Plaf efectuate	Angajamente legale de platit	Cheltuieli efective
						1	2	3	4	5				
					B									
					A									
6702	02				Biblioteci publice comunale, orasnesti, municipale	52.000		52.000	52.000	52.000	52.000	48.081	3.919	48.261
6702	05				Servicii recreative si sportive	42.000		42.000	141.000	141.000	141.000	140.905	95	95
		01			Sport	40.000		40.000	141.000	141.000	141.000	140.905	95	95
		03			Intretinere gradini publice, parcuri zone verzi, baze sportive si de agrement	2.000		2.000						
6802					ASIGURARI SI ASISTENTA SOCIALA	393.000		393.000	1.160.000	1.160.000	1.160.000	1.137.019	22.981	1.115.818
		05			Asistenta sociala in caz de boli si invaliditati	382.000		382.000	1.135.000	1.135.000	1.135.000	1.113.667	21.333	1.093.466
6802	05	02			Asistenta sociala in caz de invaliditate	382.000		382.000	1.135.000	1.135.000	1.135.000	1.113.667	21.333	1.093.466
		15			Prevenirea excluderii sociale	11.000		11.000	25.000	25.000	25.000	23.352	1.648	23.352
					Altfel social	11.000		11.000	25.000	25.000	25.000	23.352	1.648	23.352
7000					Partea IV-a SERVICII SI DEZVOLTARE PUBLICA, LOCUINTE, MEDIC SI APE	173.000		173.000	1.262.380	1.262.380	1.262.380	1.260.754	1.626	74.244
7002					LOCUINTE, SERVICII SI DEZVOLTARE PUBLICA	173.000		173.000	1.262.380	1.262.380	1.262.380	1.260.754	1.626	74.244
		05			Alimentare cu apa si amenajari hidrotehnice	33.000		33.000	73.000	73.000	73.000	71.382	1.618	74.244
					Alimentare cu apa	100.000		100.000	168.380	168.380	168.380	168.178	202	202
		06			Iluminat public si electricitati									
		07			Alimentare cu gaze naturale in localitati									
8000					Partea V-a ACTIVITATI ECONOMICE	83.000		83.000	1.600.990	1.600.990	1.600.990	1.600.891	99	311.946
8402					TRANSPORTURI	83.000		83.000	1.600.990	1.600.990	1.600.990	1.600.891	99	311.946

JUDETUL IASI

DETALIAREA CHELTUIELILOR
- buget local -
31.12.2020

Capi- tot	Sub- capi- tot	Pa- ra- graf	Gru- pa/ Titlu	Al- ne- at	Denumire indicator	Credite de angajament		Credite bugetare		Anajamente legale	Plati efectuate	Angajamente legale de platit	Cheltuieli efective	
						initiale	definitive	initiale	definitive					
						1	2	3	4	5	6	7	8=6-7	9
B														
5002					TOTAL CHELTUIELI									
					TOTAL CHELTUIELI									
	01				CHELTUIELI CURENTE:									
	10				TITLUL I CHELTUIELI DE PERSONAL	3.238.5000		6.675.9400	6.675.9400	6.667.4608	6.675.6222	41.8406	4.2692.4817	
	20				TITLUL II BUNURI SI SERVICII	2.981.5000		3.765.8700	3.765.8700	3.765.8700	3.729.7111	36.1309	3.5346.4181	
	30				TITLUL III DOBANZI	2.175.0000		2.617.2700	2.617.2700	2.617.2700	2.592.0111	25.2500	2.4013.7339	
	57				TITLUL VIII ASISTENTA SOCIALA	609.8400		806.0000	806.0000	806.0000	799.8444	6.1506	8048.4977	
	70				CHELTUIELI DE CAPITAL	6.8400		6.5000	6.5000	6.5000	5.5155	9385		
	71				TITLUL XIII ACTIVE NEFINANCIARE	190.8400		336.1000	336.1000	336.1000	332.3311	3.7699	337.9035	
	79				OPERATIUNI FINANCIARE	225.0000		2.881.0700	2.881.0700	2.881.0700	2.876.0299	5.6144	655.8700	
	81				TITLUL XVII RAMBURSARI DE CREDITE	225.0000		2.881.0700	2.881.0700	2.881.0700	2.876.0299	5.6144	655.8700	
	84				PLATI EFECTUATE IN ANII PRECEDENTI SI RECUPERATE IN ANUL CURENT	29.0000		29.0000	29.0000	29.0000	29.3377	4665		
	85				TITLUL XIX PLATI EFECTUATE IN ANII PRECEDENTI SI RECUPERATE IN ANUL CURENT	29.0000		29.0000	29.0000	29.0000	28.3377	4665		
5002					Partea I-a SERVICII PUBLICE GENERALE									
	02				AUTORITATI PUBLICE SI ACTIUNI EXTERNE	1.802.0000		2.280.0700	2.280.0700	2.241.5908	2.241.3106	7.4622	2.448.3991	
5102					AUTORITATI PUBLICE SI ACTIUNI EXTERNE									
	01				CHELTUIELI CURENTE	1.772.0000		2.227.5700	2.227.5700	2.219.0908	2.211.8744	7.2211	2.437.4608	
	10				TITLUL I CHELTUIELI DE PERSONAL	1.741.0000		2.164.0700	2.164.0700	2.164.0700	2.158.2011	5.8099	1.946.4853	
	10 01				Cheeltuieli salariale in bani	1.292.0000		1.610.8700	1.610.8700	1.610.8700	1.610.8666	4	1.434.0708	
	10 01 01				Salarii de baza	1.223.0000		1.521.4800	1.521.4800	1.521.4800	1.521.4776	4	1.380.5677	
	10 01 12				Indemnizatii platite unor persoane din afara unitatii	1.178.0000		1.476.4800	1.476.4800	1.476.4800	1.476.4800		1.352.7615	

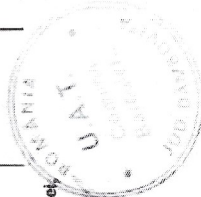
Capi- tot	Sub- capit tot	Pa- ra- gra- ful	Gru- pa / titlu cod	Arti- col	Alie ne- at	Denumire indicator	Credite de angajament		Credite bugetare		Angajamente legale	Plati efectuate	Angajamente legale de platit	Cheltuieli efective	
							initiale	definitive	initiale	definitive					
			A				1	2	3	4	5	6	7	8=6-7	9
			B												
5102		71	01	30		Alte active fixe (inclusiv reparatii capitale)			1.000	12.500	12.500	12.500	12.500		800
5102		84				PLATILECTUAIE IN ANI PRECEDENTI SI RECUPERATE IN ANUL CURENT					-8.472	-8.472	-8.472		
5102		85				Titluul XIX PLATILECTUAIE IN ANII PRECEDENTI SI RECUPERATE IN ANUL CURENT					-8.472	-8.472	-8.472		
5102		85	01			Plan efectuate in anii precedenti si recuperate in anul curent					-8.472	-8.472	-8.472		
5102		85	01	01		Plan efectuate in anii precedenti si recuperate in anul curent (SF)					-8.472	-8.472	-8.472		
5402						ALTE SERVICII PUBLICE GENERALE			30.000	22.500	22.500	22.500	22.500	238	20.923
		01				ALTE SERVICII PUBLICE GENERALE			30.000	22.500	22.500	22.500	22.500	238	20.923
		10				CHELTUIELI CURENTE			30.000	16.000	16.000	16.000	16.000	900	15.930
		10	01			TITLUL X CHELTUIELI DE PERSONAL			30.000	16.000	16.000	16.000	16.000	900	15.930
		10	01	12		Cheptuiala salariale in bani									
		10	01	12		Indemnizatii plătite unor persoane din afara unitatii			30.000	16.000	16.000	16.000	16.000	900	15.930
5402		20				TITLUL II BUNURI SI SERVICII			6.500	6.500	6.500	6.500	6.500	148	4.993
		20	01			Bunuri si servicii			2.500	2.500	2.500	2.500	2.500	88	1.088
		20	01	30		Alte bunuri si servicii pentru intretinere si functionare			2.500	2.500	2.500	2.500	2.500	88	1.088
5402		20	06			Deplasari, detasari, transferari			4.000	4.000	4.000	4.000	4.000	60	3.905
		20	06	01		Deplasari interne, detasari, transferari			4.000	4.000	4.000	4.000	4.000	60	3.905
6500						Partea III-a CHELTUIELI SOCIAL-CULTURALE			1.177.500	1.562.500	1.562.500	1.562.500	1.562.500	32.690	1.347.426

Capi- tul	Sub- capi- tul	Pa- ra- gra- ful	Ar- ti- col	Ar- ti- col	De- no- mi- na- l	Credite de angajament		Credite bugetare		Angajamente legale	Plati efectuate	Angajamente legale de platit	Cheltuieli efective
						initiale	definitive	initiale	definitive				
A					B					6	7	8=6-7	9
1	2	3	4	5	6	7	8	9	10	11	12	13	14
6702					B								
	10	01	17		Indemnizati de hrana				4 150	4 150	3 937	213	3 937
	10	02			Cheltuieli salariale in natura				1 450	1 450			
	10	02	06		Vouchere de vacanta				1 450	1 450			
	10	03			Contributi				1 200	1 200	1 157	43	1 063
	10	03	07		Contributia asiguratorie pentru munca				1 200	1 200	1 157	43	1 063
	70				CHELTUIELI DE CAPITAL				42 000	41 000	40 908	92	
	71	01			TITLUL VIII ACTIVE NEFINANCIARE				42 000	41 000	40 908	92	
	71	01	01		Active fixe				42 000	41 000	40 908	92	
	71	01	01		Constructii				40 000	41 000	40 908	92	
	71	01	30		Alte active fixe (inclusiv reparatii capitale)				2 000	1 100	1 100	0	
6802					ASIGURARI SI ASISTENTA SOCIALA				893 000	1 160 000	1 137 019	22 981	1 138 818
	01				ASIGURARI SI ASISTENTA SOCIALA				893 000	1 160 000	1 137 019	22 981	1 138 818
	10				CHELTUIELI CURENTE				711 000	843 400	822 681	20 719	793 986
	10	01			TITLUL I CHELTUIELI DE PERSONAL				658 650	824 400	808 372	15 628	798 887
	10	01	01		Cheltuieli salariale in bani				565 000	738 350	726 373	11 877	693 952
	10	01	01		Salarii de baza				93 650	86 050	81 905	4 055	85 935
	10	01	17		Indemnizati de hrana				33 350	33 350			
	10	02			Cheltuieli salariale in natura				19 000	19 000	13 999	5 001	14 019
	10	02	06		Vouchere de vacanta				19 000	19 000	13 999	5 001	14 019
	10	03			Contributi				182 000	316 600	314 338	2 262	319 912
	10	03	07		Contributia asiguratorie pentru munca				182 000	316 600	314 338	2 262	319 912
	57				TITLUL VIII ASISTENTA SOCIALA				182 000	316 600	314 338	2 262	319 912
	57	02			Ajutoare sociale				182 000	316 600	314 338	2 262	319 912
	57	02	01		Ajutoare sociale in numerar				182 000	316 600	314 338	2 262	319 912

Capi- tul	Sub- capi- tul	Pa- ra- gra- ful	Gru- pa / Titlu	Ar- ne- at	Denumire indicator	Credite de angajament		Credite bugetare		Angajamente legale	Plati efectuate	Angajamente legale de platit	Cheltuieli efective	
						initiale	definitive	initiale	definitive					
A					B	1	2	3	4	5	6	7	8=6-7	9
7000	02				Partea IV-a SERVICIIL SI DEZVOLTARE: PUBLICA, LOCUINTE, MEDIU SI APE			173 000	1 262 380	1 262 380	1 260 754	1 626	74 244	
7002					LOCUINTE, SERVICII SI DEZVOLTARE, PUBLICA			173 000	1 262 380	1 262 380	1 260 754	1 626	74 244	
			01		CHELTUIELI CURENTE			44 000	44 000	44 000	43 045	955	74 244	
			20		TITLUL II BUNURI SI SERVICII			37 500	37 500	37 500	37 500		74 244	
			20	01	Banari si servicii			37 500	37 500	37 500	37 500		74 244	
			20	01	Alte bunuri si servicii pentru intretinere si functionare			37 500	37 500	37 500	37 500		74 244	
7002			30		TITLUL III DOBANZI			6 500	6 500	6 500	5 545	955		
			30	01	Dobanzi aferente datoriei publice interne			6 500	6 500	6 500	5 545	955		
			30	01	Dobanzi aferente creditelor interne garantate			6 500	6 500	6 500	5 545	955		
7002			70		CHELTUIELI DE CAPITAL			1189 380	1 189 380	1 189 380	1 189 372	8		
			71		TITLUL XIII ACTIVE NEFINANCIARE			1189 380	1 189 380	1 189 380	1 189 372	8		
			71	01	Active fixe			1189 380	1 189 380	1 189 380	1 189 372	8		
			71	01	Constructii			1189 380	1 189 380	1 189 380	1 189 372	8		
			79		OPERATIUNI FINANCIARE			1189 380	1 189 380	1 189 380	1 189 372	8		
			81		TITLUL XVII RAMBURSARI DE CREDITE			29 000	29 000	29 000	28 337	663		
			81	02	Rambursari de credit interne			29 000	29 000	29 000	28 337	663		
			81	02	Rambursari de credit interne, garantate			29 000	29 000	29 000	28 337	663		
8000					Partea V-a ACTIUNI ECONOMICE			83 000	1 600 900	1 600 900	1 600 891	99	331 946	
8402					TRANSPORTURI			83 000	1 600 900	1 600 900	1 600 891	99	331 946	
			01		TRANSPORTURI			41 000	1 23 800	1 23 800	1 23 800		167 280	
					CHELTUIELI CURENTE			41 000	1 23 800	1 23 800	1 23 800		167 280	

Capi- tot	Sub- capit- ol	Pa- ra- graf	Gr- pa / Titlu	Ar- ti- col	Al- ne- at	Denumire indicator	Credite de angajament		Credite bugetare		Angajamente legale	Plati efectuate	Angajamente legale de platit	Cheltuieli efective	
							initiale	definitive	initiale	definitive					
A						B	1	2	3	4	5	6	7	8=6-7	9
8402	20		20	02		TITLUL II BUNURI SI SERVICII				123.8000	123.8000	123.8000	123.8000		167.290
	20		20	02		Reparatii carente			-41.0000	123.8000	123.8000	123.8000	123.8000		167.290
	70					CHELTUIELI DE CAPITAL			-42.0000	1.477.1900	1.477.1900	1.477.1900	1.477.1900	9%	164.656
	71					TITLUL XIII ACTIVE NEFINANCIARE			-42.0000	1.477.1900	1.477.1900	1.477.1900	1.477.1900	9%	164.656
	71			01		Active fixe			-42.0000	1.477.1900	1.477.1900	1.477.1900	1.477.1900	9%	164.656
	71			01	01	Constructii			42.0000	1.477.1900	1.477.1900	1.477.1900	1.477.1900	9%	164.656

Conducatorul institutiei

Conducatorul compartimentului
financiar-contabil

Păcăreanu

BILANT
31.12.2020


pag.: 1 - lei -

COD	DENUMIRE INDICATORI	SOLD LA INCEPUTUL PERIOADEI	SOLD LA SFARSITUL PERIOADEI
0100			
01003	1.Active fixe necorporale (ct.2030000+2050000+2060000+2080100+2080200+2330000-2800300-2800500-2800801-2800809-2900400-2900500-2900801-2900809-2930100*)	55.964	68.298
01004	2.Instalatii tehnice, mijloace de transport, animale, plantatii, mobilier, aparatura birotica si alte active corporale (ct.2130100+2130200+2130300+2130400+2140000+2310000-2810301-2810302-2810303-2810304-2810400-2910301-2910302-2910303-2910304-2910400-2930200*)	938.452	794.128
01005	3.Terenuri si cladiri (ct.2110100+2110200+2120101+2120102+2120201+2120301+2120401+2120501+2120601+2120901+2310000-2810100-2810201-2810202-2810203-2810204-2810205-2810206-2810207-2810208-2910100-2910201-2910202-2910203-2910204-2910205-2910206-2910207-2910208-2930200)	47.078.570	51.164.760
0101			
01015	7.TOTAL ACTIVE NECURENTE (rd.03+04+05+06+07+09)	48.072.986	52.027.186
01019	1.Stocuri (ct.3010000+3020100+3020200+3020300+3020400+3020500+3020600+3020700+3020800+3020900+3030100+3030200+3040100+3040200+3050100+3050200+3070000+3090000+3310000+3320000+3410000+3450000+3460000+3470000+3490000+3510100+3510200+3540100+3540500+3540600+3560000+3570000+3580000+3590000+3610000+3710000+3810000+/-3480000+/-3780000-3910000-3920100-3920200-3920300-3930000-3940100-3940500-3940600-3950100-3950200-3950300-3950400-3950600-3950700-3950800-3960000-3970100-3970200-3970300-3980000-4420803)	273.733	362.971
0102	IMPOZIT PE PROFIT		
01023	Creante bugetare (ct.4310100**+4310200**+4310300**+4310400**+4310500**+4310600**+4310700**+4370100**+4370200**+4370300**+4420400+4420802+4440000**+4460100**+4460200**+4480200+4610102+4610104+4630000+4640000+4650100+4650200+4660401+4660402+4660500+4660900+4810101**+4810102**+4810103**+4810900**+4970000), din care:	705.937	769.187
01024	Creantele bugetului general consolidat (ct.4630000+4640000+4650100+4650200+4660401+4660402+4660500+4660900-4970000)	705.937	769.187
0103			
01030	Total creante curente (rd.21+23+25+27)	705.937	769.187
01033	Conturi la trezorerie, casa in lei. (ct.5100000+5120101+5120501+5130101+5130301+5130302+5140101+5140301+5140302+5150101+5150103+5150301+5150500+5150600+5160101+5160301+5160302+5170101+5170301+5170302+5200100+5210100+5210300+5230000+5250101+5250102+5250301+5250302+5250400+5260000+5270000+5280000+5290101+5290201+5290301+5290400+5290901+5310101+5410101+5500101+5520000+5550101+5550400+5570101)		

COD	DENUMIRE INDICATORI	SOLD LA INCEPUTUL PERIOADEI	SOLD LA SFARSITUL PERIOADEI
010331	+5580101+5580201+5590101+5600101+5600300+5600401+5610101+5610300 +5620101+5620300+5620401+5710100+5710300+5710400+5740101+5740102 +5740301+5740302+5740400+5750100+5750300+5750400-7700000) Dobanda de incasat,alte valori,avansuri de trezorerie (ct.5180701+5320100+ 5320200+5320300+5320400+5320500+5320600+5320800+5420100)	95.173	126.080
0104		95.173	127.296
01040	Total disponibilitati si alte valori (rd.33+33.1+35+35.1)	1.074.843	1.259.454
01045	7.TOTAL ACTIVE CURENTE (rd.19+30+31+40+41+41.1+42)	49.147.829	53.286.640
01046	8.TOTAL ACTIVE (rd.15+45)		
0105			
01052	1.Sume necurente - sume ce urmeaza a fi platite dupa o perioada mai mare de un an (ct.2690200+4010200+4030200+4040200+4050200+4280201+4620201+4620209+5090000), din care:		47.464
01053	Datorii comerciale (ct.4010200+4030200+4040200+4050200+4620201)		47.464
01054	2.Imprumuturi pe termen lung (ct.1610200+1620200+1630200+1640200+1650200+1660201+1660202+1660203+1660204+1670201+1670202+1670203+1670208+1670209-1690200)		85.331
01058	TOTAL DATORII NECURENTE (rd.52+54+55)		132.795
0106			
01060	1.Datorii comerciale, avansuri si alte decontari (ct.2690100+4010100+4030100+4040100+4050100+4080000+4190000+4620101+4620109+4730109+4810101+4810102+4810103+4810900+4830000+4840000+4890201+5090000+5120800), din care:	579.894	1.679.020
01061	Datorii comerciale si avansuri (ct.4010100+4030100+4040100+4050100+4080000+4190000+4620101), din care:	502.066	1.671.149
01062	2.Datorii catre bugete (ct.4310100+4310200+4310300+4310400+4310500+4310600+4310700+4370100+4370200+4370300+4400000+4410000+4420300+4420801+4440000+4460100+4460200+4480100+4550501+4550502+4550503+4620109+4670100+4670200+4670300+4670400+4670500+4670900+4730109+4810900),din care:	463.378	269.188
010631	Contributii sociale (ct.4310100+4310200+4310300+4310400+4310500+4310600+4310700+4370100+4370200+4370300)	366.495	208.482
0107			
01071	5.Imprumuturi pe termen lung - sume ce urmeaza a fi platite in cursul exercitiului curent (ct.1610100+1620100+1630100+1640100+1650100+1660101+1660102+1660103+1660104+1670101+1670102+1670103+1670108+1670109+1680100+1680200+1680300+1680400+1680500+1680701+1680702+1680703+1680708+1680709-1690100)		5.758
01072	6.Salariile angajatilor (ct.4210000+4230000+4260000+4270100+4270300+4280101)	108.978	153.323
01073	7.Alte drepturi cuvenite altor categorii de persoane (pensii, indemnizatii de somaj, burse) (ct.4220100+4220200+4240000+4260000+4270200+4270300+4290000+4380000), din care:	23.997	28.308
01078	10.TOTAL DATORII CURENTE (rd.60+62+65+70+71+72+73+74+75)	1.176.247	2.135.597
01079	11.TOTAL DATORII (rd.58+78)	1.176.247	2.268.392
0108			
01080	12.ACTIVE NETE = TOTAL ACTIVE - TOTAL DATORII =		

COD	DENUMIRE INDICATORI	SOLD LA INCEPUTUL PERIOADEI	SOLD LA SFARSITUL PERIOADEI
	CAPITALURI		
	PROPRII (rd.80=rd.46-79=rd.90)	47.971.582	51.018.248
01084	1.Rezerve, fonduri (ct.1000000+1010000+1020101+1020102+1020103+ 1030000+ 1040101+1040102+1040103+1050100+1050200+1050300+ 1050400+1050500+/- 1060000+1060000+1320000+1330000)	35.213.670	35.650.714
01085	2.Rezultatul reportat (ct.1170000-sold creditor)	9.630.783	12.849.763
01087	4.Rezultatul patrimonial al exercitiului (ct.1210000-sold creditor)	3.127.129	2.517.771
0109			
01090	6.TOTAL CAPITALURI PROPRII (rd.84+85-86+87-88)	47.971.582	51.018.248

Conducatorul institutiei

Conducatorul compartimentului
financiar- contabil


CONTUL DE REZULTAT PATRIMONIAL

31.12.2020

pag.: 1 - lei -

COD	DENUMIRE INDICATORI	An precedent	An curent
0200			
02002	1.Venituri din impozite, taxe, contributii de asigurari si alte venituri ale bugetelor (ct.7300100+7300200+7300201+7300202+7300203+7310100+7310200+7320100 + 7330000+7340000+7350100+7350200+7350300+7350400+7350500+7350600+ 7350601+7350602+7360100+7390000+7450100+ 7450200+7450300+7450400+ 7450500+7450700+7450900+7460100+7460200+7460300+7460900)	3.242.652	4.213.933
02003	2.Venituri din activitati economice (ct.7210000+7220000+7510100+7510200+/-7090000)	4	
02004	3.Finantari, subventii, transferuri, alocatii bugetare cu destinatie speciala (ct.7510500+7710000+7720100+7720200+7740100+7740200+7750000+ 7760000+7780000+7790101+7790109)	3.987.514	2.370.584
02005	4.Alte venituri operationale (ct.7140000+7180000+7500000+7500100+7500200 +7510300+7510400+7810200+7810300+7810401+7810402+7770000)	213.313	135.261
02006	TOTAL VENITURI OPERATIONALE (rd.02+03+04+05)	7.443.483	6.719.778
02008	1.Salarii si contributiile sociale aferente angajatilor (ct.6410000+6420000+6450100+ 6450200+6450300+6450400+6450500+6450600+6450700+6450800+6460000+ 6470000)	2.302.631	2.403.729
02009	2.Subventii si transferuri (ct.6700000+6710000+6720000+6730000+6740000+ 6750000+6760000+6770000+6780000+6790000)	317.824	337.905
0201			
02010	3.Stocuri, consumabile, lucrari si servicii executate de terti (ct.6010000+6020100+ 6020200+6020300+6020400+6020500+6020600+6020700+6020800+6020900+ 6030000+6060000+6070000+6080000+6090000+6100000+6110000+6120000+ 6130000+6140000+6220000+6230000+6240100+6240200+6260000+6270000+ 6280000+6290100)	425.255	969.653
02011	4.Cheltuieli de capital, amortizari si provizioane (ct.6810100+ 6810200+6810300+6810401+6810402+6820101+6820109+ 6820200+6890100+6890200)	1.250.577	490.720
02013	TOTAL CHELTUIELI OPERATIONALE (rd.08+09+10+11+12)	4.296.287	4.202.007
02015	- EXCEDENT (rd.06-rd.13)	3.147.196	2.517.771
02018	V. CHELTUIELI FINANCIARE (ct.6630000+6640000+6650100+6650200+6660000+ 6670000+6680000+6690000+6860300+6860400+6860800)	20.067	
0202			
02021	- DEFICIT (rd.18-rd.17)	20.067	
02023	- EXCEDENT (rd.15+20-16-21)	3.127.129	2.517.771
020292	- EXCEDENT (rd.23+28-24-29)	3.127.129	2.517.771
0203			
02031	- EXCEDENT (rd.29.2-29.4)	3.127.129	2.517.771

Conducatorul institutiei



Conducatorul compartimentului
financiar-contabil

Ricardu

ANEXA NR. 5 LA HCL NR.
25/27.05.2021

DIRECTIA GENERALA A
FINANTELOR PUBLICE JUDETUL IASI

SITUATIA FLUXURILOR DE TREZORERIE


31.12.2020

pag.: 1 - lei -

COB	DENUMIRE INDICATORI	Total	Casa ct. 5310101	Buget de stat ct. 5200100/ 7700000	Buget local ct. 5210100/ 7700000	Buget asiguran pentru semei ct. 5740101/ 7700000	Buget Fond national unic-de asiguran sociale de sanatate ct. 5740100/ 7700000	Buget Fond pentru mediu ct. 5730100/ 7700000	Buget trezoreria statului ct. 5240100/ 7700000	Buget instituti publice integrate de restitui ct. 5600101/ 7700000	Buget instituti publice de venituri proprii si subvenii ct. 5610101/ 7700000	Buget activitati financiare din venituri propriet si buget activitati de prezervare ct. 513620101/ 7700000	Buget imprumuturi interne si externe ct. 5100101+ 5100101+ 5100101+ 5170101/ 7700000	Buget fonduri externe rezervari- salaria (sursa D) ct. 5150103/ 7700000	Alte disponibi- litati (ct.51X)	
0300																
0302	1 Incasari	1.000.000	1.000.000													
0303	2 Plati	1.000.000	1.000.000													
0304	3 Numerar achizitii activitatea operationala	2.000.000		2.000.000												
0307	2 Plati	2.000.000		2.000.000												
0308	3 Numerar net din activitatea de investitii	2.000.000		2.000.000												
0310		2.000.000		2.000.000												
0311	2 Plati	1.000.000		1.000.000												
0312	3 Numerar net din activitatea de finantare	1.000.000		1.000.000												
0313		1.000.000		1.000.000												
0314	IN CRESTEREA DE CAZARE RESTURAREA LA DE NUMERAR SI DECHETAREA LA DE NUMERAR	4.000.000		4.000.000												
0315	VANABERAR SI CECHE VALENT DE NUMERAR LA NECEPTIUB AM FIE	4.000.000		4.000.000												
0316	NUMERAR SI CECHE VALENT DE NUMERAR LA VANABERAR SI CECHE VALENT DE NUMERAR	4.000.000		4.000.000												
0317	LA VANABERAR SI CECHE VALENT DE NUMERAR	4.000.000		4.000.000												
0318		4.000.000		4.000.000												

Conducatorul compartimentului financiar-contabil

[Signature]



Conducatorul institutiei


Situatia activelor si datoriilor institutiilor publice
din administratia locala
31.12.2020

pag.: 1 - lei -

COD	DENUMIRE INDICATORI	Sold la inceputul anului	Sold la sfarsitul perioadei
1800			
18005	Disponibilitati in lei ale institutiilor publice locale si ale institutiilor publice de subordonare locala, la trezorerii (ct.5100000+5120101+5120501+5150101+5150103+5150500+5150600+5160101+5160301+5160302+5170101+5170301+5170302+5210100+5210300+5280000+5290201+5290301+5290400+5290901+5410101+5500101+ 5520000+5550101+5570101+5580101+5580201+5600101+5600300+5610101+5610300+5620101+5620300-7700000), din care:	95.173	126.080
18008	Total (in baze cash) (rd.04+05)	95.173	126.080
1801			
18010	Total (in baze accrual)(rd.08+09)	95.173	126.080
1802	ALTE IMPOZITE SI TAXE FISCALE		
18023	Alte valori (ct.5320100+5320200+5320300+5320400+5320500+5320600+5320800)		1.216
1817			
18176	I.Creante ale bugetului local (ct.4640000-4970000). Total (rd.177+178+179+183), din care:	705.937	769.187
18177	- de la gospodariile populatie (S14)	705.937	769.187
1818			
18185	Total creante (rd.176+184)	705.937	769.187
1820			
18203	I.Sume datorate tertilor reprezentand garantii si cautiuni aflate in conturile institutiilor publice (ct.4280101+4280201+4620101+4620109).Total (rd.204+205+206), din care:	77.908	7.917
18204	- salariatilor (gospodariile populatiei)(S143)	80	47
18205	- societati nefinanciare (S11)	77.828	7.870
1826			
18269	Dobanzi de platit aferente creditelor pe termen scurt contractate de institutiile publice din administratia locala (ct.1680200+1680300+1680701+1680703+1680709+5180606+5180608+5180609).Total (rd.270+271+272+272.1), din care acordate de:		5.758
1827			
18270	- Societati care accepta depozite, exclusiv banca centrala (S122)		5.758
18274	Total (dobanzi de platit) (rd.269+273)		5.758
18275	Total (in baze accrual) (cash+dobanzi) (rd.268+274)		5.758
1828			
18286	Credite pe termen lung primite (contractate, garantate, asimilate,etc) de institutiile publice locale (ct.1620200+1630200+1670201+1670202+1670203+1670209).Total (rd.287+288+289+289.1) din care acordate de:		85.331
182891	- Administratia centrala (exclusiv fondurile de securitate sociala) (S1311) Credite pe termen lung primite din venituri din privatizare de catre institutii publice din administratia locala (ct.1620200+1670203)		85.331
1829			
18290	Total (in baze cash)(rd.286)		85.331
1831			
18312	Datorii comerciale necurente legale de livrari de bunuri si servicii (ct.4010200+4030200+4040200+4050200+4620201). Total (rd.313+314+318+319), din care catre:		47.464
18313	- Societati nefinanciare(S11)		47.464
1832			

COD	DENUMIRE INDICATORI	Sold la inceputul anului	Sold la sfarsitul perioadei
18320	Datorii comerciale curente legate de livrari de bunuri si servicii (ct.4010100+4030100+ 4040100+4050100+4080000+4190000+4620101).		
	Total (rd.321+322+326+327) din care catre:	502.066	1.671.149
18321	-Societati nefinanciare (S11)	502.066	1.671.149
1833			
18331	Datoriile institutiilor publice din administratia locala catre bugete (ct.4310100+4310200+4310300+4310400+4310500+4310600+4310700+4370100+4370200+4370300+4420300+4420801+4440000+4460100+4460200+4480100)	463.378	269.188
18332	Salariile angajatilor (ct.4210000+4230000+4260000+4270100+4270300+4280101)	108.978	153.323
18333	Alte drepturi cuvenite altor categorii de persoane (ct.4260000+4270200+4270300+4290000+4380000)	23.997	28.308
18335	Total (rd.331+332+333+334)	596.353	450.819

Conducatorul institutiei



Conducatorul compartimentului
financiar- contabil


Prodan

I. PLATI RESTANTE
31.12.2020

pag. 1 - lei -

DENUMIRE INDICATORI	COD	Sold la inceputul anului	Sold la finele perioadei	
			TOTAL	Din care: aferent sumelor angajate cu prevederi bugetare
PLATI RESTANTE-TOTAL (rd.150+300) din care:	4000			
-sub 30 de zile(rd.151+301)	40001	375.761	281.367	281.367
- peste 30 de zile (rd.152+302)	40002	200.400	182.567	182.567
	40003	175.361	98.800	98.800
	4015			
PLATI RESTANTE - TOTAL SECTIUNEA DE FUNCTIONARE (rd.160+170+240+250+270+280+290) din care:	40150			
-sub 30 de zile(rd.161+171+241+251+271+281+291)	40151	375.761	281.367	281.367
- peste 30 de zile (rd.162+172+242+252+272+282+292)	40152	200.400	182.567	182.567
	40152	175.361	98.800	98.800
	4016			
Plati restante catre furnizori,creditori din operatii comerciale (ct.4010100.ct.4030100.ct.4620101.ct.4620109)	40160			
(rd.161+162+163+165+166) din care:		375.761	281.367	281.367
-sub 30 de zile	40161	200.400	182.567	182.567
- peste 30 de zile	40162	175.361	98.800	98.800

Conducatorul institutiei


Conducatorul compartimentului
financiar contabil

I. PLATI RESTANTE
-bugete locale-
31.12.2020

pag. 2 - lei -

DENUMIRE INDICATORI	COD	Sold la inceputul anului	Sold la finele perioadei	
			TOTAL	Din care: afaceri sumelor angajate cu prevederi bugetare
PLATI RESTANTE-TOTAL (rd.150+300) din care:	4200			
-sub 30 de zile(rd.151+301)	42001	375.761	281.367	281.367
- peste 30 de zile (rd.152+302)	42002	200.400	182.567	182.567
	42003	175.361	98.800	98.800
	4215			
PLATI RESTANTE - TOTAL SECTIUNEA DE FUNCTIONARE (rd.160+170+240+250+270+280+290) din care:	42150			
-sub 30 de zile(rd.161+171+241+251+271+281+291)	42151	375.761	281.367	281.367
- peste 30 de zile (rd.162+172+242+252+272+282+292)	42152	200.400	182.567	182.567
	4216	175.361	98.800	98.800
	42160			
Plati restante catre furnizori,creditori din operatii comerciale (ct.4010100.ct.4030100.ct.4620101.ct.4620109)				
(rd.161+162+163+165+166) din care:		375.761	281.367	281.367
-sub 30 de zile	42161	200.400	182.567	182.567
- peste 30 de zile	42162	175.361	98.800	98.800

Conducatorul institutiei


Conducatorul compartimentului
financiar contabil

Prodan
X

Nr rd	Explicatie	Plati restante		Plati restante aferente programelor nationale		Plati restante aferente fondurilor externe nerambursabile postdecarare****)		Plati restante aferente fondurilor externe nerambursabile predecarare (surse08/D)	
		total**)	din care aranzate**)	total	din care aranzate	total	din care aranzate	total	din care aranzate
1	0	1	1.1	2	2.1	3	3.1	4	4.1
2	0	270,95							
3	0	281,87							

Conducatorul institutiei

Conducatorul compartimentului
financiar contabil



ANEXA NR 8 LA HCL NR. 25/
24.05.2021

DIRECTIA GENERALA A
FINANTELOR PUBLICE JUDETUL IASI

VENITURILE SI CHELTUIELILE BUGETELOR
LOCALE PE UNITATI ADMINISTRATIV TERITORIALE

31.12.2020

- lei -

Denumire Indicatori	Cod Indicator	Nr. rand	Prevederi Anuale	Realizat
A	B	C	1	2
I. COMUNE	000102	2400		
VENITURI TOTAL		24001	6.675.940	6.656.529
Venituri proprii	4990	24002	1.237.000	1.221.004
1. Venituri curente, din care:	000202	24003	4.301.940	4.285.944
a) Cote si sume defalcate din impozitul pe venit	0402	24004	765.000	759.230
-cote defalcate din impozitul pe venit	040201	24005	319.000	338.632
-sume alocate din cotele defalcate din impozitul pe venit pentru echilibrarea bugetelor locale	040204	24006		
b) Sume defalcate din taxa pe valoarea adaugata	1102	24007	231.000	223.772
-sume defalcate din taxa pe valoarea adaugata pentru finantarea cheltuielilor descentralizate la nivelul comunelor, oraselor, municipiilor si sectoarelor Municipiului Bucuresti	110202	24009	3.064.940	3.064.940
-sume defalcate din taxa pe valoarea adaugata pentru echilibrarea bugetelor locale	110206	2401	783.500	783.500
4. Subventii de la alte nivele ale administratiei publice	420002	24012		
-subventii de la bugetul de stat	4202	24022	2.281.440	2.281.440
-subventii de la alte administratii	4302	2402		
CHELTUIELI TOTAL	5002	24022	2.374.000	2.370.585
Excedent	9802	24023	2.363.000	2.360.252
EXCEDENT TOTAL CUMULAT (an curent si anii precedenti) din care:		24024	11.000	10.333
CORELATII	000102	24025	6.675.940	6.625.622
VENITURI TOTAL		24026		30.907
Venituri proprii	4990	24028		
1. Venituri curente, din care:	000202	2411		121.080
a) Cote si sume defalcate din impozitul pe venit	0402	24112		
-cote defalcate din impozitul pe venit	040201	24113	6.675.940	6.656.529
		24114	1.237.000	1.221.004
		24115	4.301.940	4.285.944
		24116	765.000	759.230
			319.000	338.632


**VENITURILE SI CHELTUIELILE BUGETELOR
LOCALE PE UNITATI ADMINISTRATIV TERITORIALE**

31.12.2020

- lei -

Denumire Indicatori	Cod Indicator	Nr. rand	Prevederi Anuale	Realizat
A	B	C	1	2
-sume alocate din cotele defalcate din impozitul pe venit pentru echilibrarea bugetelor locale	040204	24117	231.000	223.772
b) Sume defalcate din taxa pe valoarea adaugata	1102	24118	3.064.940	3.064.940
		2412		
-sume defalcate din taxa pe valoarea adaugata pentru finantarea cheltuielilor descentralizate la nivelul comunelor, oraselor, municipiilor si sectoarelor Municipiului Bucuresti	110202	24120	783.500	783.500
-sume defalcate din taxa pe valoarea adaugata pentru echilibrarea bugetelor locale	110206	24123	2.281.440	2.281.440
		2413		
4. Subventii de la alte nivele ale administratiei publice	420002	24133	2.374.000	2.370.585
-subventii de la bugetul de stat	4202	24134	2.363.000	2.360.252
-subventii de la alte administratii	4302	24135	11.000	10.333
CHELTUIELI TOTAL	5002	24136	6.675.940	6.623.622
Excedent	9802	24137		30.907
EXCEDENT TOTAL CUMULAT (an curent si anii precedenti) din care:		24139		121.080

Conducatorul institutiei



Conducatorul compartimentului
financiar- contabil

Prodan


JUDETUL IASI

Situatia modificarilor in structura
activelor nete/capitalurilor
31.12.2020

Anexa 34

pag.: 1 -lei-

Denumirea elementului de capital	Cod	Sold la inceputul anului	Cresteri	Reduceri	Sold la sfarsitul anului
A	B	1	2	3	4
Fondul bunurilor care alcatuiesc domeniul public al unitatilor administrativ- teritoriale (ct.1030000)	2500 25004	35.146.774	502.584	65.540	35.583.818
Fondul bunurilor care alcatuiesc domeniul privat al unitatilor administrativ- teritoriale (ct.1040101)	25005	39.000			39.000
Fondul bunurilor care alcatuiesc proprietatea privata a institutiei publice din administratia locala(ct.1040102)	250051	25.548			25.548
Rezerve din reevaloare (ct.1050100,1050200, 1050300,1050400,1050500)	25006	2.348			2.348
Rezultatul reportat (ct.1170000 - sold creditor)	2501 25017	9.630.783	3.524.014	305.034	12.849.763
Rezultatul patrimonial al exercitiului (ct.1210000 - sold creditor)	25019	3.127.129	6.844.760	7.454.118	2.517.771
Total capitaluri proprii(rd.01 la 17 - rd.18+rd.19-rd.20)	2502 25021	47.971.582			51.018.248



Prodan

NR.10
ANEXA LA HCL NR. 25/2017.05.10.21

SITUATIA ACTIVELOR FIXE AMORTIZABILE
31.12.2020

Anexa 35a

- lei -

DENUMIREA ACTIVELOR FIXE	Cod	Existenta 31.12.2020		SOLD LA INCEPUTUL ANULUI	CRESTERI					alte ca
		1	2		TOTAL din care:	diferente din reevaluare	achizitii*)	transferuri/ primite cu titlu gratuit	donati, sponsorizari	
A	B	1	2	3	4=5+6+7+8+9	5	6	7	8	9
Alte active fixe necorporale (cl. 2080100-2080200)	00									
TOTAL	004			45.584	12.334		42.334			
Construcii (cl. 212) sau care	005			67.543	12.334		12.334			
	008			7.000						
-alte active fixe încadrate în grupa construcții (cl. 212001) din care	01									
	016			7.000						
Instalații tehnice mijloace de transport animale și plătate (cl. 2130100-2130200 2130300-2130400)	017			253.698						
Mobilier, aparatură electronică echipamente de protecție a valorilor umane și materiale și alte active fixe corporale (cl. 2140000)	018			128.811	12.000		22.000			
TOTAL	019			560.236	12.000		22.000			
TOTAL ACTIVE FIXE	020			670.810	14.334		34.334			

JUDETUL IASI

ANEXA NR. 11 LA HCE NR.

25 din 23.05.2024

SITUATIA ACTIVELOR FIXE NEAMORTIZABILE

31.12.2020

Anexa 35b

lei -

DENUMIREA ACTIVELOR FIXE	Cod	Existenta 31.12.2020			SOLD LA INCEPUTUL ANULUI	CRESTERI														
		UM	UM	UM		TOTAL din care:	diferente din reevaluare	achizitia	transferuri/ primite cu titlu gratuit	donatii, sponsorizari	alte cai									
												1	2	3	4	5=6+7+8+9+10	6	7	8	9
A	B																			
30																				
Terenuri (cl.2110100)	007				2.194.677										18.104					
Constructii (cl.212) din care:	008				55.017.045										492.454					
- drumuri rutiere, excludu si pasari, pozele pasarele si viaducte si tunele (cl.2120101)	009				20.984.486															
01																				
- drumuri industriale si agricole (cl.2120102)	010				4.531.259															
- poduri, poddele, pasarele si viaducte pentru transportul feroviar si inaltare viaducte (cl.2120301)	012				2.755.689															
015																				
alte active fixe in cadrul grupului constructii (cl.2120901)	015				4.186.350										492.454					
019																				
Active fixe corporale in care de ex- cizie (cl.2310000)	019				12.982.154										4.117.215					
02																				
TOTAL	021				17.991.096										4.639.509					
TOTAL ACTIVE FIXE	022				47.505.046										4.639.509					

DENUMIREA ACTIVELOR FIXE	Cod	REDUCERI						SOLDA SFARSTITUL ANULUI	Valoarea aferenta activelor fixe						neamortizabile		
		TOTAL din care	Reevaluate	dezmembrari	transferari	vacan	alte ca		Fondul activelor fixe necorporale ct.1000000 ci.1010000	Domeniul public al statului ct.1020101	Proprietatea privata a institutiilor publice ct.1020102	Domeniul public al U.A.T ct.1030000	Domeniul privat al U.A.T ct.1040101	Proprietatea privata a institutiilor publice din administratia locala ct.1040102			
															18	19	20
		11+12+13+ 14+15+16	12	13	14	15	16	17+18+19+20+21+ 22+23+24	18	19	20	21	22	23	24		
A	B																
Terenuri (ct.2110130)	00																
Construcii (ct.212) din care	007	10.146						2.193.677					2.154.677	39.469			25.548
- drumuri publice exclusiv	008	55.446						34.454.609					34.429.151				
si: viaducte si tunele (ct.2120101)	009							20.093.416					20.093.416				
drumuri industriale si agricole (ct.2120102)	01							4.531.254					4.531.254				
- poduri, podete, pasarele si viaducte pentru	010							2.235.009					2.235.009				
transporturi feroviar, si rutiere viaducte	012							5.703.066					5.703.066				
alte active fixe incadrate in grupa constructii	015	55.446						6.703.066					6.703.066				
(ct.2123901)								15.399.072					15.399.072				
Active fixe corporale in curs de ex-	019	629.527						51.583.418					51.583.418				
ecutii (ct.2310000)								51.583.418					51.583.418				
TOTAL	02	695.067						695.067					695.067				
TOTAL ACTIVE FIXE	021	695.067						695.067					695.067				
	022	695.067						695.067					695.067				

Conducatorul institutiei

Conducatorul compartimentului
financiar - contabli

Prodan

